


Jak stáhnout a používat nadstavbu Google Translate Extension v prohlížeči Google Chrome

Jak stáhnout:

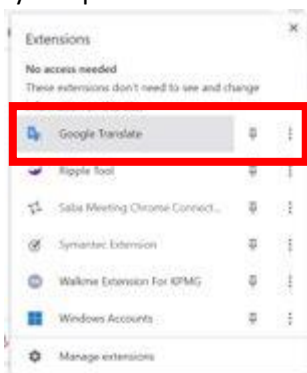
1. V prohlížeči Google Chrome otevřete tento [odkaz](#)
2. Klikněte na "Přidat do Chromu (Add to Chrome)"



3. Po stažení byste měli vidět symbol puzzle v pravém horním rohu prohlížeče

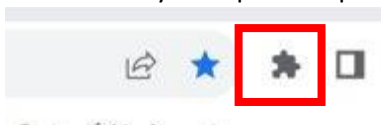


4. Po kliknutí na symbol puzzle si všimnete "Google Translate" (viz níže), což znamená, že stahování bylo úspěšné

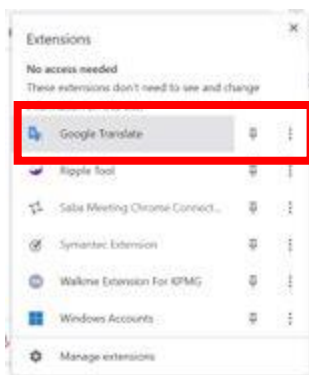


Jak používat:

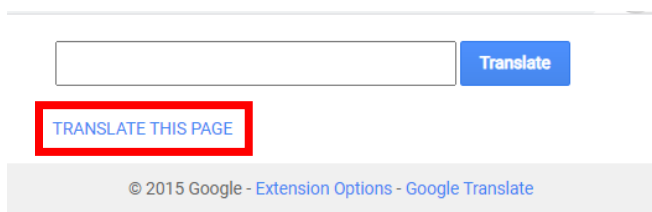
1. Přejděte na webovou stránku, kterou chcete přeložit
2. Klikněte na symbol puzzle v pravém horním rohu prohlížeče.



3. V seznamu klikněte na "Překladač Google (Google Translate)"



4. Klikněte na "Přeložit tuto stránku (Translate this Page)"



5. Vyberte preferovaný jazyk



POZNÁMKA: Komunikujte s námi prosím pouze v následujících jazycích, které společnost Kimberly-Clark podporuje: francouzština, ruština, hebrejštiny, čeština, němčina, italština, španělština, ukrajinština, korejština, thajština, vietnamština, čínština (zjednodušená a tradiční) a indonéština

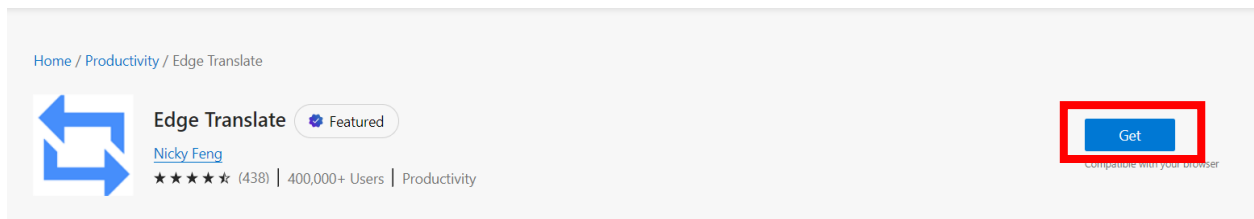
6. Stránka se odpovídajícím způsobem přeloží

POZNÁMKA: kroky 3-5 bude nutné znovu provést pokaždé, když se stránka znovu načte

Jak stáhnout a používat nadstavbu Google Translate Extension v Microsoft Edge

Jak stáhnout:

1. V prohlížeči Microsoft Edge otevřete tento [odkaz](#)
2. Klikněte na "Získat (Get)"



3. Po stažení byste měli vidět symbol puzzle v pravém horním rohu prohlížeče



Jak používat:

1. Přejděte na webovou stránku, kterou chcete přeložit
2. Klikněte na symbol puzzle v pravém horním rohu prohlížeče.

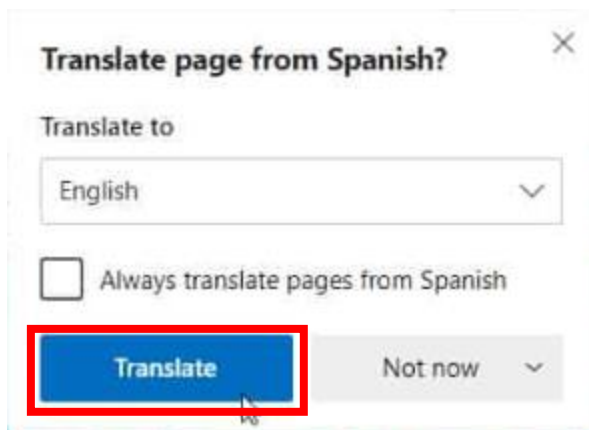


3. Z menu vyberte jazyk, do kterého chcete stránku přeložit



POZNÁMKA: Komunikujte s námi prosím pouze v následujících jazycích, které společnost Kimberly-Clark podporuje: francouzština, ruština, hebrejštiny, čeština, němčina, italština, španělština, ukrajinština, korejština, thajština, vietnamština, čínština (zjednodušená a tradiční) a indonéština

4. Klikněte na "Přeložit (Translate)"



5. Stránka se odpovídajícím způsobem přeloží

POZNÁMKA: kroky 2-4 bude nutné znovu provést pokaždé, když se stránka znovu načte